




HALLO Hallo

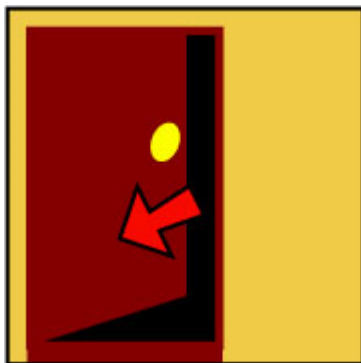


ANKOMMEN



TSCHÜSS


Tschüss



RAUS GEHEN = TSCHÜSS



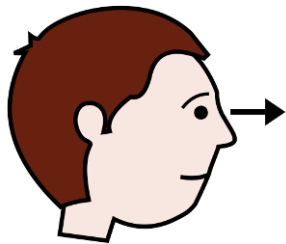
HALLO




TSCHÜSS




Wenn ich irgendwo ankomme, wo es eine oder mehrere Personen gibt



schaue ich sie an



Ich lächel (gucke freundlich)




und ich sage Hallo!




Man kann auch die Hand hochheben und bewegen als Begrüssung.

Kannst du dich erinnern? – Erzähl mit Hilfe der Bilder:



1 Ankommen, wo es Personen gibt. 2 Angucken, 3 lächeln, 4 “Hallo” sagen 5 (optional) Zur Begrüßung auch die Hand heben.



Wenn du die Person kennst und du sie liebst, kannst du ihr
ein Küsschen geben




oder sie umarmen:



„DU KOMMST AN“

Morgens kommen wir im Kindergarten an:




Die netten Erzieherinnen und die Kinder sind da.

Wir müssen die Erzieherinnen und die Kinder begrüßen.

Begrüßen ist wichtig: Begrüßen heißt sich gut zu benehmen. Es ist höflich.

Begrüßen macht auch die anderen zufrieden und sie freuen sich, wenn wir ankommen.



Was sagt man zur Begrüßung? - **Hallo** – Sehr gut, man sagt „Hallo“, wenn man irgendwo ankommt.

ÜBUNG.

Man kommt in der Schule an. Was sagt man? HALLO.

Man kommt im Büro an. Was sagt man? HALLO

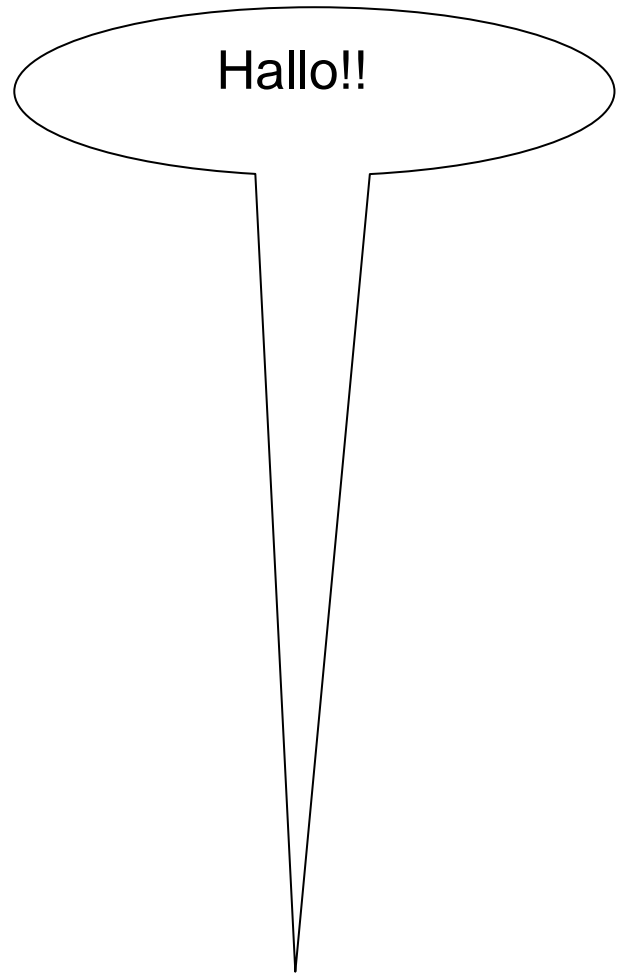
Büro, Arztpraxis, nach Hause, Supermarkt, zu Besuch, ins Restaurant, etc.

Wo kann man auch ankommen und „Hallo“ sagen?


- 1.
- 2.
- 3.
- 4.
- 5.
- 6.
- 7.
- 8.
- 9.
- 10.

ÜBUNG – Mal eine Situation, wo du irgendwo ankommst und „Hallo“ sagen mußt:

Nicht vergessen, das Wort „Hallo“ zu schreiben!!





ÜBUNG: Schneide die Karten aus und kleb sie in die richtige Reihenfolge:




ERZÄHLEN:

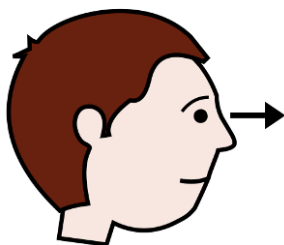
1. Nach Hause ankommen und klingeln.
2. Mama macht die Tür auf.
3. Mama begrüßen: „Hallo“ und umarmen.
4. Die Jacke ausziehen.




JEMAND BEGRÜSST MICH - ICH BEGRÜSSE




Wenn eine Person ankommt und sie begrüßt mich,



schaue ich ihr in die Augen
(oder: schaue ich sie an)



Ich lächel

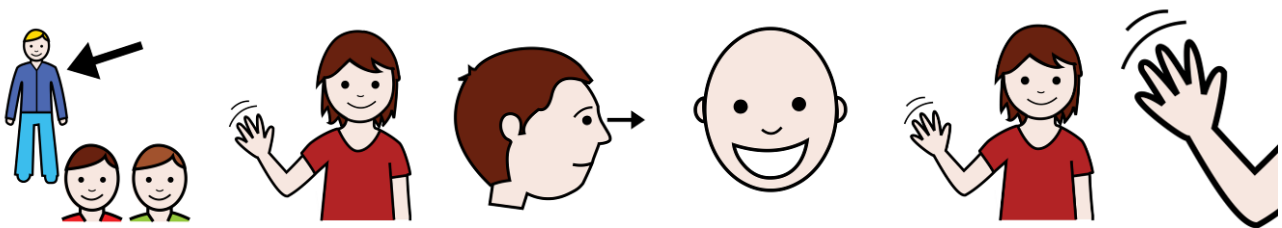


Und ich sage ihr "HALLO"




Ich kann auch gleichzeitig meine Hand heben und zur Begrüßung bewegen.

Erinnerung:



Wenn eine Person uns begrüßt, gucken wir sie an, wir lächeln, wir sagen "Hallo" und wir heben die Hand zur Begrüßung.



Wenn die Person mich kennt und mich liebt, kann sie nach
der Begrüßung



mir ein Küsschen geben



oder mich umarmen

JEMAND KOMMT:

Manchmal kommst du nicht irgendwo an, sondern es kommt jemand anderes dorthin, wo du bist. z.B.:

Mittags kommt Mama in den Kindergarten, um dich abzuholen. Ihr fahrt danach zusammen nach Hause:




Also, du bist im Kindergarten. Mama geht zu Dir und... Ihr beide müsst euch begrüßen ! Mama ist sehr glücklich, wenn Du Mama begrüßt.

Es gibt Schritte:

1. Mama geht zu dir.
2. Mama sagt: „Hallo, Erik“
3. Du guckst Mama an.
4. Du lachst Mama an.
5. Du sagst: „Hallo, Mama“

Du kannst Mama auch umarmen und ein Küsschen geben.



Danach kannst du weiter spielen oder Obst essen.

ÜBUNG: Mama kommt in den Kindergarten. Was musst du machen und sagen?

VORLESEN. SCHNEIDE DIE SÄTZE AUS UND KLEB SIE IN DIE RICHTIGE REIHENFOLGE:

MAMA SAGT: „HALLO, ERIK“

DU SAGST: „HALLO, MAMA“

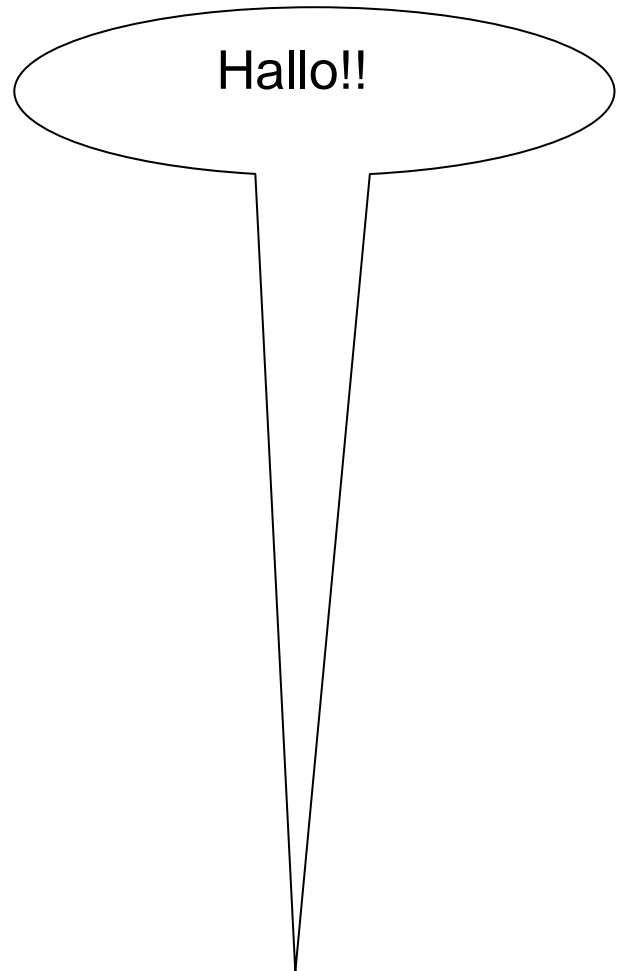
MAMA GEHT ZU DIR


DU GUCKTS MAMA AN

DU LÄCHELST MAMA AN

ÜBUNG – Mal eine Situation, wo jemand ankommt und „Hallo“ sagen muß:

Nicht vergessen, das Wort „Hallo“ zu schreiben!!

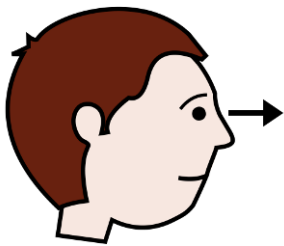





ICH VERABSCHIEDE MICH




Wenn ich von einem Ort losgehe, wo eine oder mehrere Personen sind



schaue ich sie an



Ich lächle

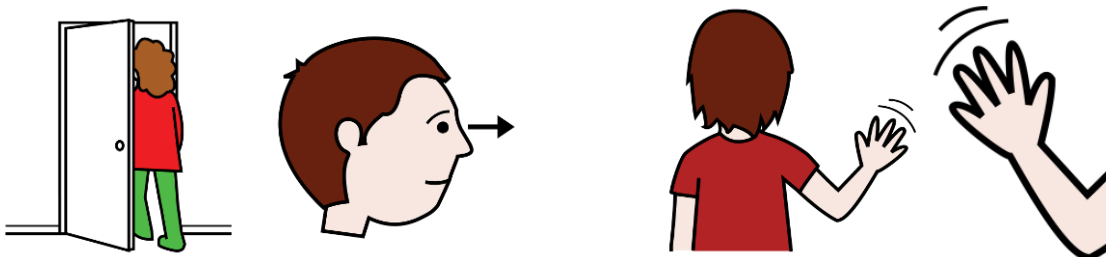


Ich sage Tschüss




Ich kann auch gleichzeitig die Hand heben und sie zur Verabschiedung bewegen.

ERINNERUNG



1 Bevor wir losgehen, 2 wir schauen die Personen an, 3 wir lächeln sie an, 4 wir sagen "Tschüss" 5 und wir können gleichzeitig die Hand heben.




Wenn du die Person kennst und du sie liebst, kannst du dich auch



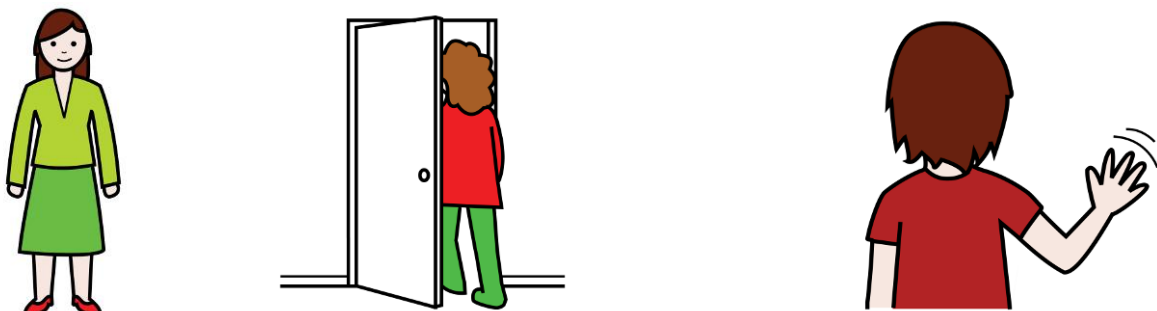
mit einem Küsschen




oder mit einer Umarmung verabschieden.




MAN VERABSCHIEDET SICH – ICH VERABSCHIEDE MICH




Wenn eine Person losgeht und sich verabschiedet,



schaue ich sie an,



ich lächle sie an

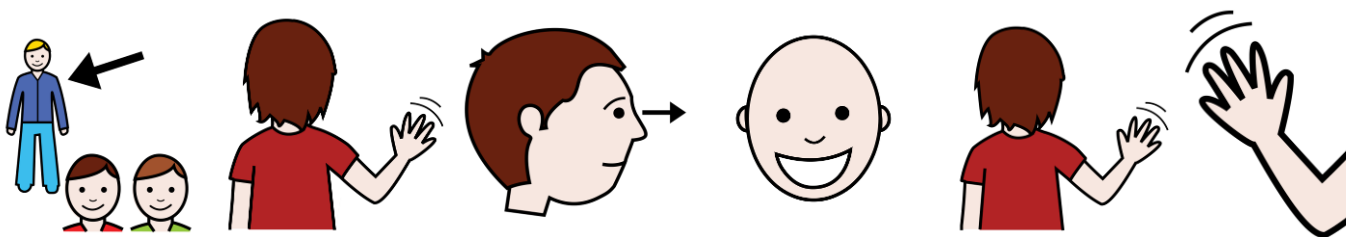


Und ich sage "Tschüss"




Ich kann auch gleichzeitig meine Hand heben und zur Verabschiedung bewegen.

ERINNERUNG:



1 Wenn eine Person sich verabschiedet 2 wir gucken sie an 3 wir lächeln sie an 4 wir sagen "Tschüss" 5 und wir heben die Hand und bewegen sie.



Wenn diese Person mich kennt und mich liebt, kann sie
sich auch




mit einem Küsschen




oder mit einer Umarmung
verabschieden.




Vorlesen



Die Personen freuen sie sich, wenn sie begrüßt oder verabschiedet werden.



Mama und Papa lieben dich sehr.



Und sie sind sehr glücklich, wenn du Sie mit einem Küsschen und einer Umarmung begrüßt oder dich verabschiedest.

Wir fahren vom Kindergarten nach Hause:



Tschüss sagen!!!!

Was sagt man als Verabschiedung? - **Tschüss** – Sehr gut, man sagt „Tschüss“ oder „Auf Wiedersehen“, wenn man sich verabschiedet.



WINKEN.

Mach winken!!!

Man kann sich an verschiedenen Orten verabschieden. Z.B. am Flughafen, wenn Oma und Opa nach Spanien fliegen, ... Kennst du mehr Situationen, in denen man winkt ?

1.

2.

3.

4.

5.

ÜBUNG: Wir wohnen in Deutschland. In Deutschland sagt man.... TSCHÜSS

Hier „Tschüss“ schreiben:

Hier die Flagge (Fahne) von Deutschland malen:

Weil du in Deutschland wohnst, musst du „TSCHÜSS“ sagen.

ÜBUNG. Mama kommt aus Spanien. In Spanien sagt man.... ADIOS.

Hier „ADIÓS“ schreiben.

Hier die Flagge (Fahne) von Spanien malen:

Wenn du in Spanien bist –bei Oma oder Opa, z.B., musst du ADIÓS sagen:

ÜBUNG – Mal eine Situation, wo du dich irgendwo verabschiedest, und „Tschüss“ sagen musst:

Nicht vergessen, das Wort „Tschüss“ zu schreiben!!

