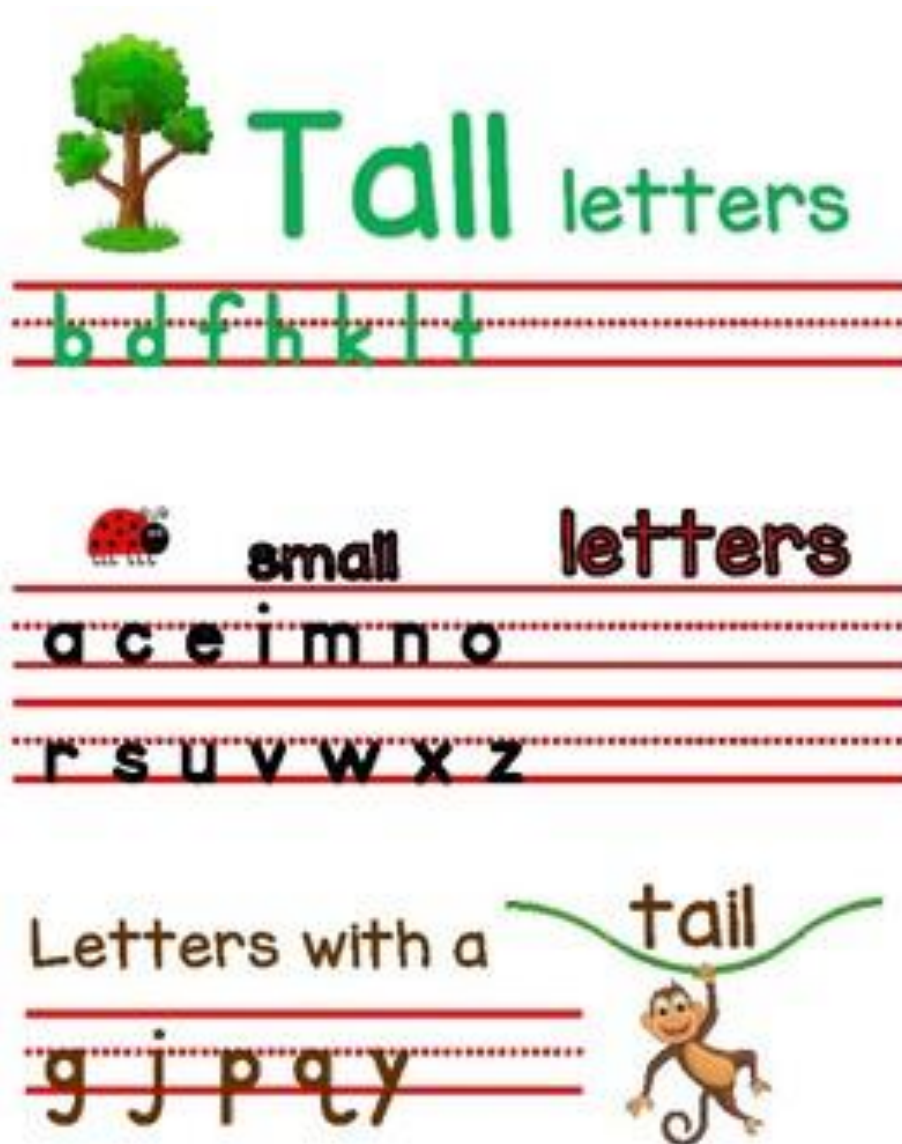


## C Class – Lesson 4 (Tall – Small – Tail letters: The Alphabet)




Γεια σας παιδιά (και γονείς)! Good afternoon! Τι κάνετε; Ελπίζω να είστε όλοι καλά!

Σ' αυτό το μάθημα θα χωρίσουμε τα **γράμματα** του αλφαβήτου σε 3 ομάδες, τα ψηλά γράμματα (tall), τα μικρά γράμματα (small) και τα γράμματα που έχουν ουρίτσες (tail), δηλαδή αυτά που κατεβαίνουν κάτω από τη γραμμή όταν τα γράφουμε.. Μετά θα κάνουμε άλλη μια εξάσκηση πάνω στο **αλφάβητο**.

Δείτε την **Εικόνα 1** που ακολουθεί και τη σελίδα από το τετράδιο μου (**Εικόνα 2**) και σιγουρευτείτε ότι τα έχετε γράψει κι εσείς σωστά!



Εικόνα 1

Tall	small	tail
		
b	a x	
d	c z	g
f	e	
h	i	j
k	m	
l	n	p
t	o	
	r	q
	s	
	u	y
	v	
	w	

Εικόνα 2

Γράψτε, χρωματίστε και διαβάστε τα γράμματα στο αλφάβητο.

Μην ξεχάσετε να τραγουδήσετε και το τραγουδάκι!

(για να ακούσετε άλλη μια φορά το τραγουδάκι κάντε κλικ στο σύνδεσμο που ακολουθεί:

[The alphabet song](#))



Μετά συμπληρώστε τα γράμματα που λείπουν στις παρακάτω εικόνες!

### Lowercase Alphabet Sequence

Fill in the missing lowercase letters to complete the alphabet from a through z.



	a			c			f
g					l		n
o				s			
u			x				z



### Uppercase Alphabet Sequence

Fill in the missing uppercase letters to complete the alphabet from A through Z.



	A			D		F
G			J			N
O					T	
U		W			Z	

