

E Class – Lesson 1 (Feelings and Emotions)

Γεια σας παιδιά (και γονείς)! Good afternoon! Τι κάνετε; Σας εύχομαι υπομονή και κουράγιο για την καινούρια τηλεκπαιδευτική μας περιπέτεια! Να είμαστε γεροί, σύντομα να τελειώσει κι αυτό και να τα ξαναπούμε ασφαλείς στην τάξη του σχολείου μας!

Προς το παρόν ας ετοιμαστούμε για το 1^ο μας εξ-αποστάσεως μάθημα. Σ' αυτό το μάθημα θα μάθουμε να χρησιμοποιούμε **επίθετα** που δείχνουν πως νιώθουμε.

A) 1.Ανοίξτε το βιβλίο μαθητή στη σελίδα 27. Ας κάνουμε την άσκηση C.


C WRITING

1. Mark's class is on the bus. Look at children's faces and write how they feel:

- a b
c d
e f

2. How do you feel...

- a. when you get a present?
b. when you get some bad news?
c. when your life seems the same every day?
d. when someone takes your book without asking?
e. when you break a friend's favourite toy?
f. when you go on a school trip?



Learning strategies

VOCABULARY.

If I don't understand a word

- I look it up in a dictionary
 I ask my teacher

angry	sad	excited
happy	bored	sorry

2.Δείτε την εικόνα και συμπληρώστε τα κενά με την σωστή λέξη.



- Calm _____
- Happy _____
- Silly _____
- Relaxed _____
- Nervous _____
- Annoyed _____
- Sad _____
- Shy _____
- Surprised _____
- Hungry _____
- Angry _____
- Confused _____
- Sleepy _____
- Sick _____
- Hurt _____
- Hot _____


➤ Γράψτε άλλα 5 επίθετα που εκφράζουν συναισθηματική κατάσταση.

3. Κάντε κλικ πάνω στο σύνδεσμο που ακολουθεί για να κάνετε την επόμενη άσκηση (αν δεν σας ανοίγει κανονικά το link, αντιγράψτε το και επικολλήστε το κατευθείαν στον browser σας).

Feelings and emotions

B) Activities for further practice (περισσότερη εξάσκηση)

1. Δείτε τις εικόνες και συμπληρώστε τα επίθετα από τη λίστα λέξεων.




Four dashed rectangular boxes for labeling the first row of images.




Two dashed rectangular boxes for labeling the second row of images.



Two dashed rectangular boxes for labeling the third row of images.



Four dashed rectangular boxes for labeling the fourth row of images.



















Four dashed rectangular boxes for labeling the fifth row of images.

WORD LIST

- happy
- sad
- bored
- confused
- scared
- tired
- worried
- angry
- curious
- disgusted
- suspicious
- shocked
- hot
- cold
- hungry
- thirsty

1. Χαρούμενος
2. Λυπημένος
3. Βαριεστημένος
4. Μπερδεμένος
5. Φοβισμένος
6. Κουρασμένος
7. Ανήσυχος
8. Θυμωμένος
9. Περίεργος
10. Αηδιασμένος
11. Υποπτος
12. Σοκαρισμένος
13. Ζεστός
14. Κρύος
15. Πεινασμένος
16. διψασμένος

2. Συμπληρώστε τα γράμματα που λείπουν στις λέξεις.

	h_pp_		s_d
	b_r_d		c_nf_s_d
	sc_r_d		t_r_d
	w_rr__d		_ngr_
	c_r_o_s		d_sg_st_d
	s_sp_c_o_s		sh_ck_d
	h_t		c_l_
	h_ngr_		th_rs_y

3. Ζωγραφίστε τις εκφράσεις στα πρόσωπα.



I'm happy



I'm sad



I'm sleepy



I'm afraid



I'm angry



I'm hot

Μπράβο παιδιά, τα καταφέρατε θαυμάσια!

See you soon at our next e-class!! Bye now!!

